


# ADORNO FLORES DE CARTULINA

G.V 60



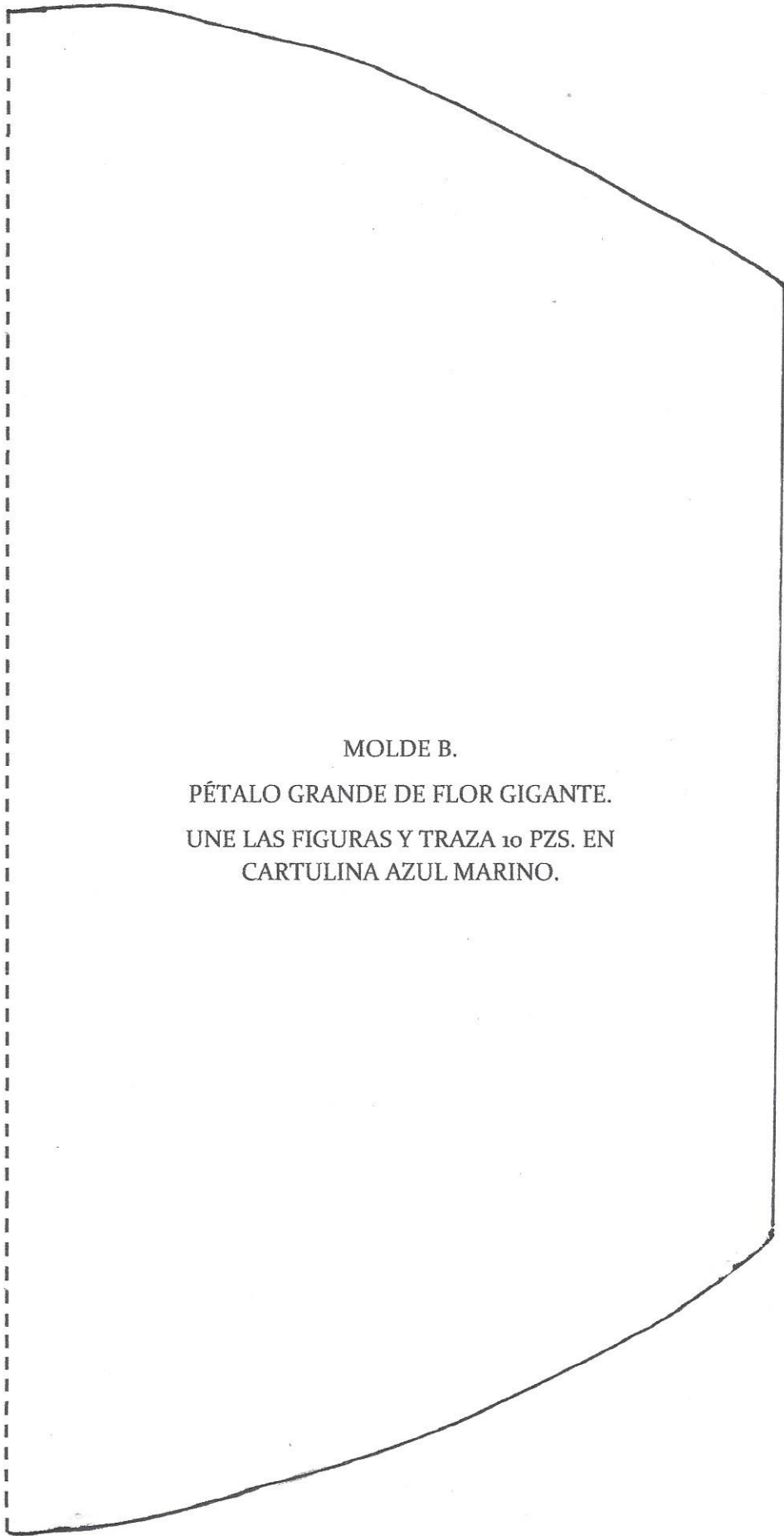


MOLDE A.

PÉTALO GRANDE DE FLOR  
GIGANTE.

UNE LAS FIGURAS Y TRAZA 10 PZS.  
EN CARTULINA AZUL MARINO.

UNIR CON B.



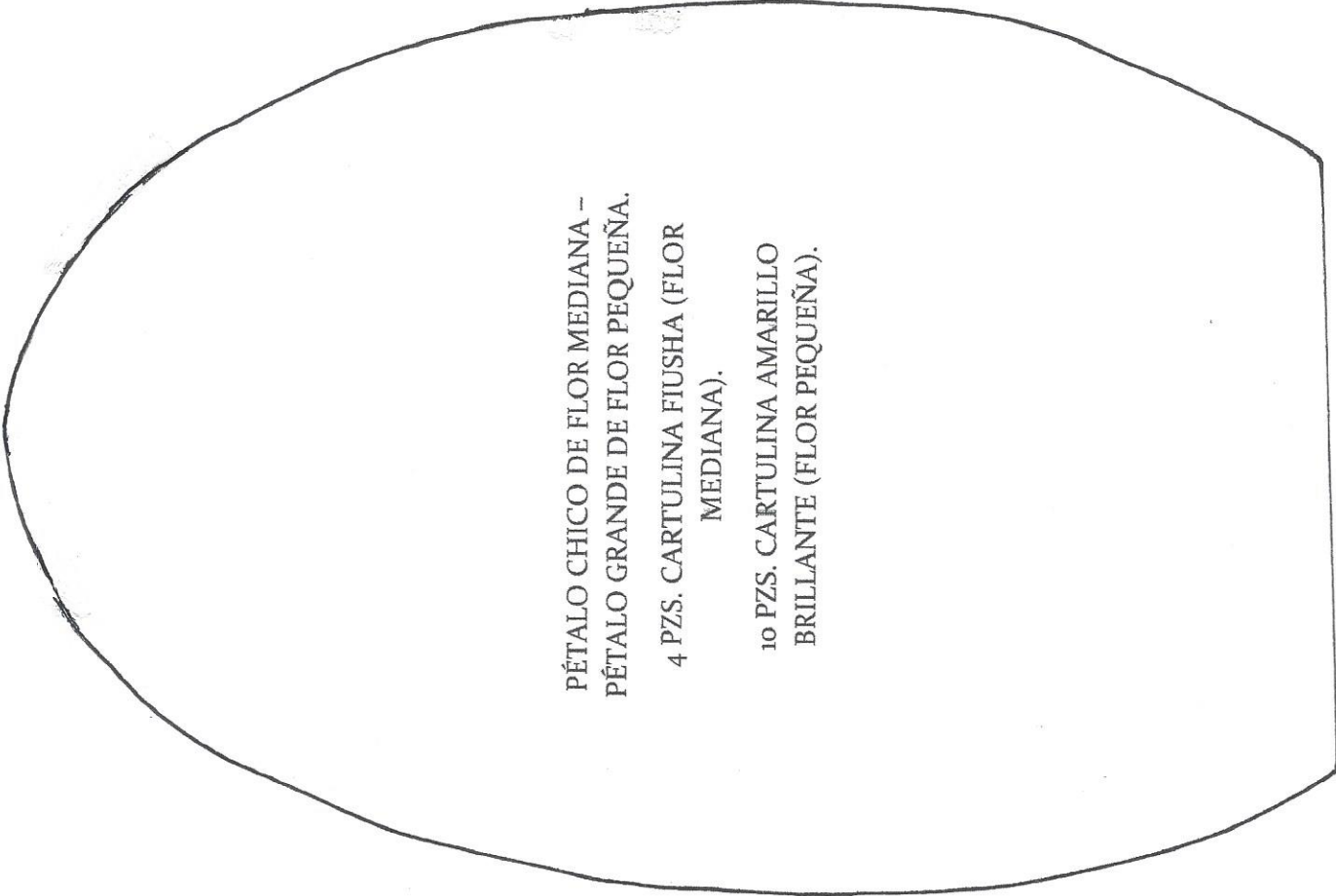
MOLDE B.  
PÉTALO GRANDE DE FLOR GIGANTE.  
UNE LAS FIGURAS Y TRAZA 10 PZS. EN  
CARTULINA AZUL MARINO.



PÉTALO CHICO DE FLOR GIGANTE - PÉTALO  
GRANDE DE FLOR MEDIANA.

8 PZS. CARTULINA AZUL MARINO (FLOR GIGANTE).

10 PZS. CARTULINA FIUSHA (FLOR MEDIANA).



PÉTALO CHICO DE FLOR MEDIANA -  
PÉTALO GRANDE DE FLOR PEQUEÑA.

4 PZS. CARTULINA FIUSHA (FLOR  
MEDIANA).

10 PZS. CARTULINA AMARILLO  
BRILLANTE (FLOR PEQUEÑA).



PÉTALO CHICO DE FLOR  
PEQUEÑA.

4 PZS. CARTULINA AMARILLO  
BRILLANTE.

45 CM.

PIEZA A ESCALA.  
PISTILO FLOR GIGANTE Y MEDIANA.  
2 PZS. CARTULINA AMARILLO BRILLANTE.  
DOBLA A LA MITAD Y CORTA EN TIRAS IRREGULARES A LO ANCHO DE LA PIEZA SIN SOBREPASAR LA LÍNEA PUNTEADA.

-----

7 CM.

25 CM.

PIEZA A ESCALA.  
ESTAMBRE DE FLOR GIGANTE Y MEDIANA.  
2 PZS. CARTULINA AMARILLO BRILLANTE.  
CORTA TIRAS IRREGULARES A LO ANCHO DE LA PIEZA SIN SOBREPASAR LA LÍNEA PUNTEADA.

-----

12 CM.

25 CM.

PIEZA A ESCALA.  
PISTILO FLOR PEQUEÑA.  
1 PZA. CARTULINA NARANJA.  
DOBLA POR LA MITAD Y CORTA EN TIRAS IRREGULARES A LO ANCHO DE LA PIEZA SIN SOBREPASAR LA LÍNEA PUNTEADA.

-----

7 CM.

25 CM.

PIEZA A ESCALA.  
ESTAMBRE FLOR PEQUEÑA.  
1 PZA. CARTULINA NARANJA.  
CORTA TIRAS IDDEGULARES A LO ANCHO DE LA PIEZA SIN SOBREPASAR LA LÍNEA PUNTEADA.

-----

7 CM.



CENTRO DE FLOR.

1 PZA. CARTULINA AZUL MARINO.

1 PZA. CARTULINA FIUSHA.

1 PZA. CARTULINA AMARILLO.